

PROGRAMA DE ESTUDIOS CONJUNTO DE GRADO EN MATEMÁTICAS Y GRADO EN INGENIERÍA INFORMÁTICA DE SERVICIOS Y APLICACIONES

SEGOVIA

RESULTADOS CUANTITATIVOS DE LA ENCUESTA DE SATISFACCIÓN DE LOS ESTUDIANTES CON EL PROGRAMA DE MOVILIDAD UVA: ERASMUS-SALIDA Y SICUE. CURSO 2019-20

En el presente informe de primeros resultados se incluyen: 1) las valoraciones medias para las variables de escala [1 (muy insatisfactorio) al 10 (muy satisfactorio)] junto al número de respuestas - gráfico en verde-. 2) Distribución porcentual para las variables categóricas (%) y número de respuestas - gráfico en amarillo-. Ver

NIVEL DE DESAGREGACIÓN: POR TÍTULO

446

Total participantes en el Programa de Movilidad : **1** (**1** ERASMUS-SALIDA **0** SICUE) Respuestas : **1**

Participación alcanzada (%) : 100,0

A) SATISFACCIÓN CON EL PERIODO DE ESTANCIA Y MOTIVACIÓN

1. ¿Consideras que el período de estudios en el lugar de destino ha sido...? (%)

Demasiado corto	0,00	0	
Demasiado largo	0,00	0	
Adecuado	100,00	1	

2. ¿Cuál fue el principal factor que te motivó para ir al lugar de destino? (%)

Un factor académico (Factores académicos: plan de estudios, prestigio de la universidad)	0,00	0	
Un factor cultural (Factores culturales: el país, el idioma)	0,00	0	
Era la única oferta que había para mi plan de estudios	0,00	0	
Por cuestiones económicas, era el destino que más me interesaba	0,00	0	
Amistades que viven allí	0,00	0	
Planificación de carrera	0,00	0	
Un nuevo entorno	0,00	0	
Quería conocer otra universidad u otro país	0,00	0	
Ser independiente	0,00	0	
Otro factor	100,00	1	

B) INFORMACIÓN Y APOYO

3. Valoración media de la satisfacción en relación a la información y apoyo recibido. Escala de 1 a 10 donde 1 es la peor valoración y 10 la mejor.

Los trámites administrativos en el programa de movilidad en el que has participado	10,00	1	
Tu grado de integración con los estudiantes locales en la Institución de acogida	8,00	1	

C) EVALUACIÓN DEL PERIODO DE ESTUDIOS ERASMUS/SICUE Y SU EXPERIENCIA PERSONAL

4. Valoración media de la satisfacción en relación al periodo de estudios. Escala de 1 a 10 donde 1 es la peor valoración y 10 la mejor.

Su estancia relacionada con los aspectos académicos (las asignaturas, el personal docente, el material de estudio proporcionado, ...)	8,00	1	
La experiencia personal de tu estancia	8,00	1	
La utilidad de los conocimientos adquiridos para tu formación	7,00	1	
La atención y el apoyo del/de la tutor/a académico/a de la Universidad de Origen (Uva)	10,00	1	
La atención y el apoyo del/de la tutor/a académico/a de la Universidad de Destino	10,00	1	

5. Valoración media de la competencia en lenguas extranjeras. Escala de 1 a 10 donde 1 es la peor valoración y 10 la mejor.

Tu aprendizaje de la lengua habitual de la universidad en que estuviste	5,00	1	
La mejora durante tu estancia de otras lenguas extranjeras distintas de la anterior	6,00	1	

PROGRAMA DE ESTUDIOS CONJUNTO DE GRADO EN MATEMÁTICAS Y GRADO EN INGENIERÍA INFORMÁTICA DE SERVICIOS Y APLICACIONES

SEGOVIA

RESULTADOS CUANTITATIVOS DE LA ENCUESTA DE SATISFACCIÓN DE LOS ESTUDIANTES CON EL PROGRAMA DE MOVILIDAD UVA: ERASMUS-SALIDA Y SICUE. CURSO 2019-20

En el presente informe de primeros resultados se incluyen: 1) las valoraciones medias para las variables de escala [1 (muy insatisfactorio) al 10 (muy satisfactorio)] junto al número de respuestas - gráfico en verde-.
2) Distribución porcentual para las variables categóricas (%) y número de respuestas - gráfico en amarillo-. Ver

NIVEL DE DESAGREGACIÓN: POR TÍTULO

446

Total participantes en el Programa de Movilidad : **1** (**1** ERASMUS-SALIDA **0** SICUE) Respuestas : **1**













Participación alcanzada (%) : **100,0**

C) EVALUACIÓN DEL PERIODO DE ESTUDIOS ERASMUS/SICUE Y SU EXPERIENCIA PERSONAL









6. ¿Cuál es la satisfacción global de tu estancia ERASMUS/SICUE?. Escala de 1 a 10 siendo 1 muy negativo a 10 muy positivo.

Valoración media de la satisfacción global **10,00** 1 

7. ¿Qué obstáculos o dificultades has encontrado en tu estancia? (% Sí)

Problemas con el sistema de evaluación de la universidad	0,00	0	
Reconocimiento de créditos	0,00	0	
Problemas con el alojamiento	0,00	0	
Problemas económicos	0,00	0	
Problemas con las asignaturas	0,00	0	
Desinformación por parte de la Universidad	0,00	0	
Problemas administrativos o de trámites	0,00	0	
No saber a quién acudir o saberlo y que no te presten atención	100,00	1	
Al principio cuesta adaptarse	0,00	0	
Otros	0,00	0	
Ninguno	0,00	0	
Pandemia	0,00	0	

8. ¿Qué aspectos de tu estancia te han parecido más positivos? (% Sí)

Experiencia turística	0,00	0	
Descubrir otra cultura	0,00	0	
Aprendizaje de otro idioma	0,00	0	
Emancipación y autonomía	100,00	1	
Conocer otro entorno universitario	0,00	0	
Poder relacionarme con personas de otros países	0,00	0	
Otros	0,00	0	
Ns/Nc	0,00	0	

PROGRAMA DE ESTUDIOS CONJUNTO DE GRADO EN MATEMÁTICAS Y GRADO EN INGENIERÍA INFORMÁTICA DE SERVICIOS Y APLICACIONES**SEGOVIA****RESULTADOS CUANTITATIVOS DE LA ENCUESTA DE SATISFACCIÓN DE LOS ESTUDIANTES CON EL PROGRAMA DE MOVILIDAD UVA: ERASMUS-SALIDA Y SICUE. CURSO 2019-20**

En el presente informe de primeros resultados se incluyen: 1) las valoraciones medias para las variables de escala [1 (muy insatisfactorio) al 10 (muy satisfactorio)] junto al número de respuestas - gráfico en verde-.
2) Distribución porcentual para las variables categóricas (%) y número de respuestas - gráfico en amarillo-. Ver

NIVEL DE DESAGREGACIÓN: POR TÍTULO

446

Total participantes en el Programa de Movilidad : **1** (**1** ERASMUS-SALIDA **0** SICUE) Respuestas : **1**

Participación alcanzada (%) : 100,0

OBSERVACIONES QUE PODRÍAN MEJORAR EL FUNCIONAMIENTO DEL PROGRAMA DE INTERCAMBIO.

* Valoración acerca de cómo consideras que se desarrolló el programa de movilidad una vez aprobado el RD por el que se declaró el estado de alarma

REGRESÓ REALIZÓ LAS CLASES ONLINE Y BIEN

▪ En primera opción

MEJORAR LAS BECAS

PROGRAMA DE ESTUDIOS CONJUNTO DE GRADO EN MATEMÁTICAS Y GRADO EN INGENIERÍA INFORMÁTICA DE SERVICIOS Y APLICACIONES**SEGOVIA****RESULTADOS CUANTITATIVOS DE LA ENCUESTA DE SATISFACCIÓN DE LOS ESTUDIANTES CON EL PROGRAMA DE MOVILIDAD UVA: ERASMUS-SALIDA Y SICUE. CURSO 2019-20**

En el presente informe de primeros resultados se incluyen: 1) las valoraciones medias para las variables de escala [1 (muy insatisfactorio) al 10 (muy satisfactorio)] junto al número de respuestas - gráfico en verde-.
2) Distribución porcentual para las variables categóricas (%) y número de respuestas - gráfico en amarillo-. Ver

NIVEL DE DESAGREGACIÓN: POR TÍTULO

446

Total participantes en el Programa de Movilidad : **1** (**1** ERASMUS-SALIDA **0** SICUE) Respuestas : **1**

Participación alcanzada (%) : 100,0

Ficha Técnica :**ÁMBITO DE ESTUDIO. POBLACIÓN OBJETO DE ESTUDIO :**

Estudiantes matriculados en los títulos oficiales de la UVa (Grado y Máster) que durante el curso 2019-20 han participado en el Programa de Movilidad de la Universidad de Valladolid ERASMUS-SALIDA Y SICUE.

METODOLOGÍA :

- Técnica de investigación: Encuesta telefónica asistida por ordenador.
- Procedimiento de muestreo: Censo -muestra exhaustiva- por Título
- Software estadístico: SAS v9.4

CONTROLES DE VALIDACIÓN :

Control de correspondencia entre el marco (población objeto de estudio) y la muestra real, validaciones manuales y automáticas de coherencia interna de la información.

FECHA DE REALIZACIÓN DEL TRABAJO DE CAMPO. PERIODO DE REFERENCIA DE LA INFORMACIÓN :

Vía 1. Encuestación telefónica: Del 8 al 25 de Junio de 2021.