

## PROGRAMA DE ESTUDIOS CONJUNTO DE GRADO EN MATEMÁTICAS Y GRADO EN INGENIERÍA INFORMÁTICA DE SERVICIOS Y APLICACIONES

### VALLADOLID

#### RESULTADOS CUANTITATIVOS DE LA ENCUESTA DE SATISFACCIÓN DE LOS ESTUDIANTES CON EL PROGRAMA DE MOVILIDAD UVA: ERASMUS-SALIDA Y SICUE. CURSO 2019-20

En el presente informe de primeros resultados se incluyen: 1) las valoraciones medias para las variables de escala [1 (muy insatisfactorio) al 10 (muy satisfactorio)] junto al número de respuestas - gráfico en verde-. 2) Distribución porcentual para las variables categóricas (%) y número de respuestas - gráfico en amarillo-. Ver

#### NIVEL DE DESAGREGACIÓN: POR TÍTULO

446

Total participantes en el Programa de Movilidad : **1** ( **1** ERASMUS-SALIDA **0** SICUE ) Respuestas : **1**

Participación alcanzada (%) : **100,0**

#### A) SATISFACCIÓN CON EL PERIODO DE ESTANCIA Y MOTIVACIÓN

1. ¿Consideras que el período de estudios en el lugar de destino ha sido...? (%)

Demasiado corto	<b>0,00</b>	0	
Demasiado largo	<b>0,00</b>	0	
Adecuado	<b>100,00</b>	1	

2. ¿Cuál fue el principal factor que te motivó para ir al lugar de destino? (%)

Un factor académico (Factores académicos: plan de estudios, prestigio de la universidad)	<b>100,00</b>	1	
Un factor cultural (Factores culturales: el país, el idioma)	<b>0,00</b>	0	
Era la única oferta que había para mi plan de estudios	<b>0,00</b>	0	
Por cuestiones económicas, era el destino que más me interesaba	<b>0,00</b>	0	
Amistades que viven allí	<b>0,00</b>	0	
Planificación de carrera	<b>0,00</b>	0	
Un nuevo entorno	<b>0,00</b>	0	
Quería conocer otra universidad u otro país	<b>0,00</b>	0	
Ser independiente	<b>0,00</b>	0	
Otro factor	<b>0,00</b>	0	

#### B) INFORMACIÓN Y APOYO

3. Valoración media de la satisfacción en relación a la información y apoyo recibido. Escala de 1 a 10 donde 1 es la peor valoración y 10 la mejor.

Los trámites administrativos en el programa de movilidad en el que has participado	<b>7,00</b>	1	
Tu grado de integración con los estudiantes locales en la Institución de acogida	<b>8,00</b>	1	

#### C) EVALUACIÓN DEL PERIODO DE ESTUDIOS ERASMUS/SICUE Y SU EXPERIENCIA PERSONAL

4. Valoración media de la satisfacción en relación al periodo de estudios. Escala de 1 a 10 donde 1 es la peor valoración y 10 la mejor.

Su estancia relacionada con los aspectos académicos (las asignaturas, el personal docente, el material de estudio proporcionado, ...)	<b>9,00</b>	1	
La experiencia personal de tu estancia	<b>9,00</b>	1	
La utilidad de los conocimientos adquiridos para tu formación	<b>7,00</b>	1	
La atención y el apoyo del/de la tutor/a académico/a de la Universidad de Origen (Uva)	<b>7,00</b>	1	
La atención y el apoyo del/de la tutor/a académico/a de la Universidad de Destino	<b>7,00</b>	1	

5. Valoración media de la competencia en lenguas extranjeras. Escala de 1 a 10 donde 1 es la peor valoración y 10 la mejor.

Tu aprendizaje de la lengua habitual de la universidad en que estuviste	<b>10,00</b>	1	
La mejora durante tu estancia de otras lenguas extranjeras distintas de la anterior	<b>8,00</b>	1	

**PROGRAMA DE ESTUDIOS CONJUNTO DE GRADO EN MATEMÁTICAS Y GRADO EN INGENIERÍA INFORMÁTICA DE SERVICIOS Y APLICACIONES**

**VALLADOLID**

**RESULTADOS CUANTITATIVOS DE LA ENCUESTA DE SATISFACCIÓN DE LOS ESTUDIANTES CON EL PROGRAMA DE MOVILIDAD UVA: ERASMUS-SALIDA Y SICUE. CURSO 2019-20**

En el presente informe de primeros resultados se incluyen: 1) las valoraciones medias para las variables de escala [1 (muy insatisfactorio) al 10 (muy satisfactorio)] junto al número de respuestas - gráfico en verde-. 2) Distribución porcentual para las variables categóricas (%) y número de respuestas - gráfico en amarillo-. Ver

**NIVEL DE DESAGREGACIÓN: POR TÍTULO**


446

Total participantes en el Programa de Movilidad : **1** ( **1** ERASMUS-SALIDA **0** SICUE ) Respuestas : **1**













**Participación alcanzada (%) : 100,0**

**C) EVALUACIÓN DEL PERIODO DE ESTUDIOS ERASMUS/SICUE Y SU EXPERIENCIA PERSONAL**









6. ¿Cuál es la satisfacción global de tu estancia ERASMUS/SICUE?. Escala de 1 a 10 siendo 1 muy negativo a 10 muy positivo.

Valoración media de la satisfacción global	<b>9,00</b>	1	
--	-------------	---	---

7. ¿Qué obstáculos o dificultades has encontrado en tu estancia? (% Sí)

Problemas con el sistema de evaluación de la universidad	<b>0,00</b>	0	
Reconocimiento de créditos	<b>0,00</b>	0	
Problemas con el alojamiento	<b>100,00</b>	1	
Problemas económicos	<b>0,00</b>	0	
Problemas con las asignaturas	<b>0,00</b>	0	
Desinformación por parte de la Universidad	<b>0,00</b>	0	
Problemas administrativos o de trámites	<b>0,00</b>	0	
No saber a quién acudir o saberlo y que no te presten atención	<b>0,00</b>	0	
Al principio cuesta adaptarse	<b>0,00</b>	0	
Otros	<b>0,00</b>	0	
Ninguno	<b>0,00</b>	0	
Pandemia	<b>0,00</b>	0	

8. ¿Qué aspectos de tu estancia te han parecido más positivos? (% Sí)

Experiencia turística	<b>0,00</b>	0	
Descubrir otra cultura	<b>100,00</b>	1	
Aprendizaje de otro idioma	<b>100,00</b>	1	
Emancipación y autonomía	<b>0,00</b>	0	
Conocer otro entorno universitario	<b>0,00</b>	0	
Poder relacionarme con personas de otros países	<b>0,00</b>	0	
Otros	<b>0,00</b>	0	
Ns/Nc	<b>0,00</b>	0	

**PROGRAMA DE ESTUDIOS CONJUNTO DE GRADO EN MATEMÁTICAS Y GRADO EN INGENIERÍA INFORMÁTICA DE SERVICIOS Y APLICACIONES****VALLADOLID****RESULTADOS CUANTITATIVOS DE LA ENCUESTA DE SATISFACCIÓN DE LOS ESTUDIANTES CON EL PROGRAMA DE MOVILIDAD UVA: ERASMUS-SALIDA Y SICUE. CURSO 2019-20**

En el presente informe de primeros resultados se incluyen: 1) las valoraciones medias para las variables de escala [1 (muy insatisfactorio) al 10 (muy satisfactorio)] junto al número de respuestas - gráfico en verde-.  
2) Distribución porcentual para las variables categóricas (%) y número de respuestas - gráfico en amarillo-. Ver

**NIVEL DE DESAGREGACIÓN: POR TÍTULO**

446

Total participantes en el Programa de Movilidad : **1** ( **1** ERASMUS-SALIDA **0** SICUE ) Respuestas : **1**

**Participación alcanzada (%) : 100,0**

**OBSERVACIONES QUE PODRÍAN MEJORAR EL FUNCIONAMIENTO DEL PROGRAMA DE INTERCAMBIO.**

\* Valoración acerca de cómo consideras que se desarrolló el programa de movilidad una vez aprobado el RD por el que se declaró el estado de alarma

# NO DIERON NINGUNA FACILIDAD PARA RECUPERAR LOS GASTOS, UNA VEZ QUE VOLVIMOS POR LA PANDEMIA SEGUIMOS PAGANDO PISO

▪ En primera opción

# EN LA UNIVERSIDAD DE DESTINO UN CONTACTO PARA AYUDARTE LOS PRIMEROS DIAS , PARA ENCONTRAR ALOJAMIENTO Y DEMAS

**PROGRAMA DE ESTUDIOS CONJUNTO DE GRADO EN MATEMÁTICAS Y GRADO EN INGENIERÍA INFORMÁTICA DE SERVICIOS Y APLICACIONES****VALLADOLID****RESULTADOS CUANTITATIVOS DE LA ENCUESTA DE SATISFACCIÓN DE LOS ESTUDIANTES CON EL PROGRAMA DE MOVILIDAD UVA: ERASMUS-SALIDA Y SICUE. CURSO 2019-20**

En el presente informe de primeros resultados se incluyen: 1) las valoraciones medias para las variables de escala [1 (muy insatisfactorio) al 10 (muy satisfactorio)] junto al número de respuestas - gráfico en verde-.  
2) Distribución porcentual para las variables categóricas (%) y número de respuestas - gráfico en amarillo-. Ver

**NIVEL DE DESAGREGACIÓN: POR TÍTULO**

446

Total participantes en el Programa de Movilidad : **1** ( **1** ERASMUS-SALIDA **0** SICUE ) Respuestas : **1**

**Participación alcanzada (%) : 100,0**

**Ficha Técnica :****ÁMBITO DE ESTUDIO. POBLACIÓN OBJETO DE ESTUDIO :**

Estudiantes matriculados en los títulos oficiales de la UVa (Grado y Máster) que durante el curso 2019-20 han participado en el Programa de Movilidad de la Universidad de Valladolid ERASMUS-SALIDA Y SICUE.

**METODOLOGÍA :**

- Técnica de investigación: Encuesta telefónica asistida por ordenador.
- Procedimiento de muestreo: Censo -muestra exhaustiva- por Título
- Software estadístico: SAS v9.4

**CONTROLES DE VALIDACIÓN :**

Control de correspondencia entre el marco (población objeto de estudio) y la muestra real, validaciones manuales y automáticas de coherencia interna de la información.

**FECHA DE REALIZACIÓN DEL TRABAJO DE CAMPO. PERIODO DE REFERENCIA DE LA INFORMACIÓN :**

Vía 1. Encuestación telefónica: Del 8 al 25 de Junio de 2021.