

GRADO EN INGENIERÍA INFORMÁTICA DE SERVICIOS Y APLICACIONES

CAMPUS : SEGOVIA

En el presente informe de primeros resultados se incluyen: 1) las valoraciones medias para las variables de escala (escala del 1 (muy insatisfactorio) al 10 (muy satisfactorio)) junto al número de respuestas - gráfico en verde-. 2) Distribución porcentual para las variables categóricas (%) y número de respuestas - gráfico en amarillo-. Ver Ficha Técnica al final del informe.

Agente implicado : Estudiantes

1. Resultados cuantitativos.

Prácticas gestionadas en el curso académico 17/18 : **27**
 Empresas involucradas : **14**

Participación alcanzada (%) : 74,1
Respuestas : 20

A) RELACIÓN CON LA UNIVERSIDAD

1. Frecuencia de los contactos con el tutor Uva (%)

Diario	0,00	0	
Uno (al final de la práctica)	5,00	1	
Dos (al principio y al final de la práctica)	25,00	5	
Cada dos meses	5,00	1	
Cada mes	50,00	10	
Más de una vez al mes	15,00	3	
Ns/Nc	0,00	0	

2. Principal forma de los contactos con el tutor Uva (%)

No ha habido contacto	0,00	0	
Personal	30,00	6	
Telefónico	5,00	1	
Vía mail	65,00	13	
Otros	0,00	0	
Ns/Nc	0,00	0	

3. Valoración de la información prestada por la UVa a través de la web o de sus servicios administrativos (%)

Muy negativa	0,00	0	
Negativa	5,00	1	
Correcta	30,00	6	
Positiva	45,00	9	
Muy positiva	20,00	4	
Ns/Nc	0,00	0	

B) RELACIÓN CON LA EMPRESA

4. Frecuencia de los contactos con el tutor empresa (%)

Diario	55,00	11	
Más de una vez a la semana	10,00	2	
Semanal	15,00	3	
Más de una vez al mes	0,00	0	
Mensual	15,00	3	
Menos de una vez al mes	5,00	1	

GRADO EN INGENIERÍA INFORMÁTICA DE SERVICIOS Y APLICACIONES**CAMPUS : SEGOVIA**

En el presente informe de primeros resultados se incluyen: 1) las valoraciones medias para las variables de escala (escala del 1 (muy insatisfactorio) al 10 (muy satisfactorio)) junto al número de respuestas - gráfico en verde-. 2) Distribución porcentual para las variables categóricas (%) y número de respuestas - gráfico en amarillo-. Ver Ficha Técnica al final del informe.

Agente implicado : Estudiantes**1. Resultados cuantitativos.**Prácticas gestionadas en el curso académico 17/18 : **27****Participación alcanzada (%) : 74,1**Empresas involucradas : **14**Respuestas : **20****B) RELACIÓN CON LA EMPRESA**

5. Principal forma de los contactos con el tutor empresa (%)

No ha habido contacto	5,00	1	
Personal	90,00	18	
Telefónico	0,00	0	
Vía mail	5,00	1	
Otros	0,00	0	

6. Valoración de la información recibida por la empresa (%)

Muy negativa	0,00	0	
Negativa	0,00	0	
Correcta	0,00	0	
Positiva	30,00	6	
Muy positiva	70,00	14	
Ns/Nc	0,00	0	

C) VALORACIÓN DE LA PRÁCTICA (siendo 1 muy negativo y 10 muy positivo)

7. Valoración media de la satisfacción en relación a la práctica realizada. Escala de 1 a 10 siendo 1 muy negativo a 10 muy positivo.

Cumplimiento de las condiciones de la oferta	9,60	20	
Adecuación del contenido de la práctica a la titulación	9,10	20	
Formación recibida durante la práctica en la empresa/entidad	8,75	20	
Implicación del tutor de la entidad en la práctica	8,15	20	
Nivel de satisfacción general	9,05	20	

GRADO EN INGENIERÍA INFORMÁTICA DE SERVICIOS Y APLICACIONES**CAMPUS : SEGOVIA**

En el presente informe de primeros resultados se incluyen: 1) las valoraciones medias para las variables de escala (escala del 1 (muy insatisfactorio) al 10 (muy satisfactorio)) junto al número de respuestas - gráfico en verde-. 2) Distribución porcentual para las variables categóricas (%) y número de respuestas - gráfico en amarillo-. Ver Ficha Técnica al final del informe.

Agente implicado : Estudiantes**1. Resultados cuantitativos.**

Prácticas gestionadas en el curso académico 17/18 : 27	Participación alcanzada (%) : 74,1
Empresas involucradas : 14	Respuestas : 20

2. Preguntas abiertas del cuestionario.

Observaciones realizadas por estudiante en relación a la práctica

- # Las prácticas se han correspondido 100% con las condiciones de la oferta.
- # Se han cumplido las condiciones de la oferta.
- # Las prácticas se han correspondido al 100% con las condiciones de la oferta.
- # El responsable realmente no fui mi tutor si no mi mentor; Daniel Marcelo Torrico
- # Las condiciones de la oferta fueron correctamente satisfechas
- # Nada que aportar. Ha sido una experiencia muy positiva.
- # Los compañeros y la empresa muy atentos, haciendo la beca muy productiva

GRADO EN INGENIERÍA INFORMÁTICA DE SERVICIOS Y APLICACIONES**CAMPUS : SEGOVIA**

En el presente informe de primeros resultados se incluyen: 1) las valoraciones medias para las variables de escala (escala del 1 (muy insatisfactorio) al 10 (muy satisfactorio)) junto al número de respuestas - gráfico en verde-. 2) Distribución porcentual para las variables categóricas (%) y número de respuestas - gráfico en amarillo-. Ver Ficha Técnica al final del informe.

Agente implicado : Estudiantes**1. Resultados cuantitativos.**

Prácticas gestionadas en el curso académico 17/18 : 27	Participación alcanzada (%) : 74,1
Empresas involucradas : 14	Respuestas : 20

Ficha Técnica :**ÁMBITO DE ESTUDIO. POBLACIÓN OBJETO DE ESTUDIO :**

Estudiantes de Grado y Máster que han realizado prácticas externas curriculares durante el curso académico 2017-18.

PROCEDIMIENTO :

Se solicitó al Servicio: Área de Empresa de la Universidad de Valladolid una extracción de todas las prácticas externas gestionadas durante el curso académico 2017-18. Desde el Gabinete de Estudios y Evaluación se procedió al volcado de los registros almacenados en la base de datos institucional y a su posterior análisis a través del software estadístico SAS V9.1.

PERIODO DE REFERENCIA DE LA INFORMACIÓN :

El volcado de la aplicación de carga de datos se realizó el día 1 de octubre de 2018.

GRADO EN INGENIERÍA INFORMÁTICA DE SERVICIOS Y APLICACIONES
CAMPUS : SEGOVIA

En el presente informe de primeros resultados se incluyen: 1) las valoraciones medias para las variables de escala [1 (muy insatisfactorio) al 10 (muy satisfactorio)] junto al número de respuestas - gráfico en verde-. 2) Distribución porcentual para las variables categóricas (%) y número de respuestas - gráfico en amarillo-. Ver Ficha Técnica al final del informe.

Agente implicado : Tutor académico UVa
1. Resultados cuantitativos.

Prácticas gestionadas en el curso académico 17/18 : **27**
 Empresas involucradas : **14**

Participación alcanzada (%) : 77,8
Respuestas : 21

A) RELACIÓN CON EL ALUMNO
1. Frecuencia de los contactos con el alumno (%)

Diario	0,00	0	
Uno (al final de la práctica)	0,00	0	
Dos (al principio y al final de la práctica)	38,10	8	
Cada dos meses	4,76	1	
Cada mes	42,86	9	
Más de una vez al mes	14,29	3	
Ns/Nc	0,00	0	

2. Principal forma de los contactos con el alumno (%)

No ha habido contacto	0,00	0	
Personal	61,90	13	
Telefónico	4,76	1	
Vía mail	33,33	7	
Otros	0,00	0	
Ns/Nc	0,00	0	

3. Actitud del alumno (%)

Muy negativa	0,00	0	
Negativa	0,00	0	
Correcta	4,76	1	
Positiva	38,10	8	
Muy positiva	57,14	12	
Ns/Nc	0,00	0	

B) RELACIÓN CON EL TUTOR DE LA EMPRESA
4. Frecuencia de los contactos con el tutor de la empresa (%)

Ninguno	9,52	2	
Uno (al principio de la práctica)	9,52	2	
Dos (al principio y al final de la práctica)	47,62	10	
Cada dos meses	4,76	1	
Cada mes	14,29	3	
Más de una vez al mes	4,76	1	
Ns/Nc	9,52	2	

GRADO EN INGENIERÍA INFORMÁTICA DE SERVICIOS Y APLICACIONES

CAMPUS : SEGOVIA

En el presente informe de primeros resultados se incluyen: 1) las valoraciones medias para las variables de escala [1 (muy insatisfactorio) al 10 (muy satisfactorio)] junto al número de respuestas - gráfico en verde-. 2) Distribución porcentual para las variables categóricas (%) y número de respuestas - gráfico en amarillo-. Ver Ficha Técnica al final del informe.

Agente implicado : Tutor académico UVa

1. Resultados cuantitativos.

Prácticas gestionadas en el curso académico 17/18 : **27** **Participación alcanzada (%) : 77,8**
 Empresas involucradas : **14** **Respuestas : 21**

B) RELACIÓN CON EL TUTOR DE LA EMPRESA

5. Principal forma de los contactos con el tutor empresa (%)

No ha habido contacto	19,05	4	
Personal	4,76	1	
Telefónico	14,29	3	
Vía mail	42,86	9	
Otros	4,76	1	
Ns/Nc	14,29	3	

6. Valoración de la información recibida por el tutor (en función de su contacto) (%)

Muy negativa	0,00	0	
Negativa	0,00	0	
Correcta	33,33	7	
Positiva	42,86	9	
Muy positiva	14,29	3	
Ns/Nc	9,52	2	

7. ¿Recomendaría la realización de prácticas en esta empresa? (%)

Sí	100,00	21	
No	0,00	0	
Ns/Nc	0,00	0	

C) VALORACIÓN DE LA PRÁCTICA (siendo 1 muy negativo y 10 muy positivo)

8. Valoración media de la satisfacción en relación a la práctica tutorizada. Escala de 1 a 10 siendo 1 muy negativo a 10 muy positivo.

Valoración de la práctica	9,05	21	
Adecuación del contenido de la práctica a la titulación	9,05	21	
Cumplimiento de las condiciones de la oferta	9,24	21	
Grado de realización del alumno	9,38	21	
Valoración académica de la memoria	9,10	21	

9. Valoración final de la práctica

Nota final	9,28	20	
------------	-------------	----	--

GRADO EN INGENIERÍA INFORMÁTICA DE SERVICIOS Y APLICACIONES

CAMPUS : SEGOVIA

En el presente informe de primeros resultados se incluyen: 1) las valoraciones medias para las variables de escala [1 (muy insatisfactorio) al 10 (muy satisfactorio)] junto al número de respuestas - gráfico en verde-. 2) Distribución porcentual para las variables categóricas (%) y número de respuestas - gráfico en amarillo-. Ver Ficha Técnica al final del informe.

Agente implicado : Tutor académico UVa

1. Resultados cuantitativos.

Prácticas gestionadas en el curso académico 17/18 : **27**
 Empresas involucradas : **14**

Participación alcanzada (%) : 77,8
 Respuestas : **21**

2. Preguntas abiertas del cuestionario.

Motivo por el cual el tutor Uva no está dispuesto a continuar la colaboración

- # He intentado de diversas formas ponerme en contacto con los responsables de tutorizar la práctica y no ha habido forma. Llamadas telefónicas, email, a través del alumno, etc. Incluso les he proporcionado mi número de teléfono para que se pusieran en contacto
- # A pesar de que la empresa no esté situada físicamente en nuestra región, el trato con ella ha sido exquisito y su compromiso con el alumno y conmigo ha sido excelente. Los temas de trabajo planteados han sido punteros, ofreciendo al alumno la posibilidad
- # El alumno está encantado con el trato y con lo que ha aprendido
- # Antes de iniciar la práctica tuve una entrevista personal con el alumno. Además, he realizado un seguimiento continuo al alumno solicitándole un informe mensual de las actividades desarrolladas. El alumno está muy satisfecho con esta práctica y considero
- # Antes de iniciar la práctica tuve una entrevista personal con el alumno. Además, he realizado un seguimiento continuo al alumno solicitándole un informe mensual de las actividades desarrolladas. El alumno está muy satisfecho con esta práctica y considero
- # La alumna se ha encontrado agusto y ha aprendido.
- # La empresa tiene un amplio abanico de proyectos, con múltiples entornos, plataformas y lenguajes de desarrollo que completan perfectamente la formación académica impartida en la universidad.
- # La colaboración y las facilidades dadas por parte del tutor en la empresa son extraordinarias. Los alumnos salen muy satisfechos del trabajo realizado y de los conocimientos adquiridos.
- # La aportación de la empresa ha sido muy positiva para completar la formación del alumno
- # La empresa plantea un programa de prácticas coherente con la formación de nuestros alumnos. Además el nivel de aceptación por parte del alumno ha sido muy positiva.

Observaciones realizadas por el tutor Uva en relación al cumplimiento de las condiciones de la oferta

- # Se han cumplido.
- # Se han cumplido.
- # Las condiciones de la oferta se han cumplido escrupulosamente. Durante un periodo de dos meses y medio (aproximadamente) la alumna continúa su formación en la empresa a través de prácticas extracurriculares.
- # Muy satisfactoria. Gran compromiso por parte del alumno y excelente aprovechamiento de las prácticas por parte de alumno y empresa
- # Satisfactorio

GRADO EN INGENIERÍA INFORMÁTICA DE SERVICIOS Y APLICACIONES

CAMPUS : SEGOVIA

En el presente informe de primeros resultados se incluyen: 1) las valoraciones medias para las variables de escala [1 (muy insatisfactorio) al 10 (muy satisfactorio)] junto al número de respuestas - gráfico en verde-. 2) Distribución porcentual para las variables categóricas (%) y número de respuestas - gráfico en amarillo-. Ver Ficha Técnica al final del informe.

Agente implicado : Tutor académico UVa

1. Resultados cuantitativos.

Prácticas gestionadas en el curso académico 17/18 : 27	Participación alcanzada (%) : 77,8
Empresas involucradas : 14	Respuestas : 21

Ficha Técnica :

ÁMBITO DE ESTUDIO. POBLACIÓN OBJETO DE ESTUDIO :

Tutores académicos de las prácticas externas curriculares gestionadas durante el curso académico 2017-18 en la Universidad de Valladolid

PROCEDIMIENTO :

Se solicitó al Servicio: Área de Empresa de la Universidad de Valladolid una extracción de todas las prácticas externas gestionadas durante el curso académico 2017-18. Desde el Gabinete de Estudios y Evaluación se procedió al volcado de los registros almacenados en la base de datos institucional y a su posterior análisis a través del software estadístico SAS V9.1.

PERIODO DE REFERENCIA DE LA INFORMACIÓN :

El volcado de la aplicación de carga de datos se realizó el día 1 de octubre de 2018.

GRADO EN INGENIERÍA INFORMÁTICA DE SERVICIOS Y APLICACIONES
CAMPUS : SEGOVIA

En el presente informe de primeros resultados se incluyen: 1) las valoraciones medias para las variables de escala [1 (muy insatisfactorio) al 10 (muy satisfactorio)] junto al número de respuestas - gráfico en verde- 2) Distribución porcentual para las variables categóricas (%) y número de respuestas - gráfico en amarillo-. Ver Ficha Técnica al final del informe.

Agente implicado : Tutor de Empresa
1. Resultados cuantitativos.

 Prácticas gestionadas en el curso académico 17/18 : **27**
Participación alcanzada (%) : 66,7

 Empresas involucradas : **14**
Respuestas : 18
A) RELACIÓN CON EL ALUMNO

1. Frecuencia de los contactos con el alumno (%)

Diario	66.67	6	
Cada mes	11.11	1	
Más de una vez al mes	11.11	1	
Menos de una vez al mes	0.00	0	
Semanal	11.11	1	
Más de una vez a la semana	0.00	0	
Ns/Nc	0.00	0	

B) RELACIÓN CON LA UNIVERSIDAD

2. Frecuencia de los contactos con el tutor Uva (%)

Uno (al final de la práctica)	0.00	0	
Dos (al principio y al final de la práctica)	33.33	3	
Cada dos meses	11.11	1	
Más de una vez al mes	0.00	0	
Mensual	33.33	3	
Ninguno	22.22	2	
Ns/Nc	0.00	0	

3. Principal forma de los contactos con el tutor Uva (%)

No ha habido contacto	11.11	1	
Personal	11.11	1	
Telefónico	0.00	0	
Vía mail	55.56	5	
Otros	22.22	2	
Ns/Nc	0.00	0	

4. Valoración de la información prestada por la UVa a través de la web o de sus servicios administrativos (%)

Muy negativa	11.11	1	
Negativa	0.00	0	
Correcta	22.22	2	
Positiva	44.44	4	
Muy positiva	11.11	1	
Ns/Nc	11.11	1	

GRADO EN INGENIERÍA INFORMÁTICA DE SERVICIOS Y APLICACIONES

CAMPUS : SEGOVIA

En el presente informe de primeros resultados se incluyen: 1) las valoraciones medias para las variables de escala [1 (muy insatisfactorio) al 10 (muy satisfactorio)] junto al número de respuestas - gráfico en verde- 2) Distribución porcentual para las variables categóricas (%) y número de respuestas - gráfico en amarillo-. Ver Ficha Técnica al final del informe.

Agente implicado : Tutor de Empresa

1. Resultados cuantitativos.

Prácticas gestionadas en el curso académico 17/18 : **27**
 Empresas involucradas : **14**

Participación alcanzada (%) : 66,7
Respuestas : 18










B) RELACIÓN CON LA UNIVERSIDAD

5. ¿Estaría dispuesto a continuar la colaboración? (%)

Sí	100,00	9	
No	0,00	0	
Ns/Nc	0,00	0	

C) VALORACIÓN DE LA PRÁCTICA Y EL ALUMNO (siendo 1 muy negativo y 10 muy positivo)

6. Valoración media de la satisfacción en relación a la práctica y el alumno. Escala de 1 a 10 siendo 1 muy negativo a 10 muy positivo.

Cumplimiento de las condiciones de la oferta	9,00	9	
Adecuación del contenido de la práctica a la titulación	9,00	9	
Grado de conocimientos iniciales del alumno vinculados con el puesto	7,89	9	
Actitud del alumno (puntualidad, disponibilidad, interés, responsabilidad)	9,33	9	
Aptitudes del alumno (capacidad de observación y aprendizaje)	9,22	9	
Habilidades sociales (trabajo en equipo, gestión del tiempo, comunicación con superiores y compañeros)	9,11	9	
Evolución del alumno a lo largo de la práctica	9,33	9	
Grado de satisfacción con el alumno	9,22	9	
Nivel de satisfacción general	9,11	9	

GRADO EN INGENIERÍA INFORMÁTICA DE SERVICIOS Y APLICACIONES**CAMPUS : SEGOVIA**

En el presente informe de primeros resultados se incluyen: 1) las valoraciones medias para las variables de escala [1 (muy insatisfactorio) al 10 (muy satisfactorio)] junto al número de respuestas - gráfico en verde- 2) Distribución porcentual para las variables categóricas (%) y número de respuestas - gráfico en amarillo-. Ver Ficha Técnica al final del informe.

Agente implicado : Tutor de Empresa**1. Resultados cuantitativos.**

Prácticas gestionadas en el curso académico 17/18 : 27	Participación alcanzada (%) : 66,7
Empresas involucradas : 14	Respuestas : 18

2. Preguntas abiertas del cuestionario.

Observaciones realizadas por el tutor de empresa en relación a la práctica

- # No hubo contacto con el tutor una vez lo mantuvo la alumna, y el desarrollo de la práctica se llevó a cabo con normalidad, según lo esperado y deseable.
- # Trabajo muy satisfactorio, tiene interés por aprender y trabaja bien en equipo
- # CONSTANCIA, AUTOFORMACION Y COMPROMISO EN LOS PROYECTOS POR PARTE DEL ALUMNO.

GRADO EN INGENIERÍA INFORMÁTICA DE SERVICIOS Y APLICACIONES

CAMPUS : SEGOVIA

En el presente informe de primeros resultados se incluyen: 1) las valoraciones medias para las variables de escala [1 (muy insatisfactorio) al 10 (muy satisfactorio)] junto al número de respuestas - gráfico en verde- 2) Distribución porcentual para las variables categóricas (%) y número de respuestas - gráfico en amarillo-. Ver Ficha Técnica al final del informe.

Agente implicado : Tutor de Empresa

1. Resultados cuantitativos.

Prácticas gestionadas en el curso académico 17/18 : 27	Participación alcanzada (%) : 66,7
Empresas involucradas : 14	Respuestas : 18

Ficha Técnica :

ÁMBITO DE ESTUDIO. POBLACIÓN OBJETO DE ESTUDIO :

Tutores de empresa de las prácticas externas curriculares gestionadas durante el curso académico 2017-18 en la Universidad de Valladolid

PROCEDIMIENTO :

Se solicitó al Servicio: Área de Empresa de la Universidad de Valladolid una extracción de todas las prácticas externas gestionadas durante el curso académico 2017-18. Desde el Gabinete de Estudios y Evaluación se procedió al volcado de los registros almacenados en la base de datos institucional y a su posterior análisis a través del software estadístico SAS V9.1.

PERIODO DE REFERENCIA DE LA INFORMACIÓN :

El volcado de la aplicación de carga de datos se realizó el día 1 de octubre de 2018.